

CALENDÁRIO para a Participação da Família

Um ano inteiro de
sugestões mensais para
o aprendizado de toda
a família

De agosto de 2021
a
julho de 2022



- **Comunique-se com Seu Filho**
- **Ajuda com o Dever de Casa**
- **Ler para aprender**
- **Ajudando seu Filho a Ter Êxito na Escola**
- **Desenvolva o Vocabulário de Seu Filho**
- **Dicas de Matemática e muito mais!**

Departamento de Educação

MULTICULTURAL

Distrito Escolar do Condado de Palm Beach

Telefone: (561) 434-8620



Participe, Incentive e Apoie
PARTICIPAÇÃO DA FAMÍLIA



UMA MENSAGEM DO DIRETOR

Prezadas Famílias dos Aprendizes da Língua Inglesa,

Parabéns por receberem o *Calendário de Participação da Família de 2021-2022!* Damos-lhes as boas-vindas como parceiros na educação de seus filhos. Como tal, o calendário foi criado para promover a participação da família, aumentar a conscientização dos diversos grupos culturais de nossos alunos e fornecer informações sobre como criar oportunidades de aprendizagem fora da escola.

Vocês são os primeiros professores do seu filho(a) e os de maior influência. Considerem usar o *Calendário de Participação da Família* para desenvolver e reforçar as habilidades de aprendizagem dele(a), tanto em casa ou ao realizar afazeres fora de casa. Aproveitem as atividades e passeios que fazem juntos e descubram “momentos de ensinamentos” dentro dessas experiências cotidianas.

Procure se reunir com o professor(a) de seu filho para ter certeza de que ele está tendo um progresso acadêmico adequado. Monitorem o progresso dele regularmente e procurem ajuda caso tenham alguma preocupação. Também considerem participar do Conselho de Liderança dos Pais (*PLC*). O *PLC* oferece ideias para o programa *ESOL*, permite que os pais se tornem porta vozes de outros na comunidade, além de oportunidades de treinamentos e workshops para os pais de Aprendizes da Língua Inglesa sobre as várias maneiras de ajudar seus filhos a terem êxito. Caso tenham interesse em participar do *PLC*, entrem em contato com o Departamento Multicultural pelo telefone 561-434-8620.

Para encontrar mais recursos, acessem nosso *website* https://www.palmbeachschools.org/departments/multicultural_education. O Distrito também lançou a Universidade dos Pais (*Parent University*), um recurso à disposição dos pais e disponível em diversos idiomas. Visite o *website* <https://www.palmbeachschools.org/parentuniversity>. Nesse *website* encontrará vários vídeos de como ajudar seu filho em casa, estratégias de dever de casa, *SAT* e muito mais.

Como parceiros, estamos aqui para lhes ajudar. Sintam-se à vontade para entrar em contato conosco, caso haja alguma pergunta ou dúvida.

Atenciosamente,

Harvey Oaxaca

F.J. “Harvey” Oaxaca, Diretor

Departamento de Educação Multicultural

Distrito Escolar do Condado de Palm Beach

Ilustração da capa por Johanna Yoch ♦ *Arte gráfica da capa, cortesia do Distrito Escolar do Condado de Palm Beach* ♦ *Design da capa por Terry Cortese*

O papel usado para este calendário é manufaturado sob os padrões de Iniciativas de Sustentabilidade Florestais [SFI]. Sem cloro elementar.

© 2021 New Learning Concepts, Inc.

Os Senhores são os Primeiros Educadores de Seus Filhos!



Ao ensinar o seu filho a fazer o reconhecimento de palavras à primeira vista usadas com mais frequência, fará com que ele se torne um melhor leitor.



Ao passar alguns minutos por dia ajudando o seu filho a aprender a fazer o reconhecimento, à primeira vista, de palavras usadas com mais frequência. Espalhamos estas palavras por todo o calendário para lhes facilitar.



Ao fazer com que o aprendizado seja divertido, recompensando o seu filho cada vez que ele(a) aprender uma nova palavra.



Ao ajudar o seu filho a aprender melhor uma palavra, usando a palavra numa sentença, soletrando-a corretamente ou inventando juntos uma estória.

Feliz aprendizado!

Lista de palavras Dolch

Selecionadas por frequência e série

Pré-Jardim de Infância	Jardim de Infância	Primeira Série	Segunda Série	Terceira Série
the	he	of	would	if
we	so	over	off	ten
jump	saw	going	pull	fall
to	was	his	very	long
little	get	just	cold	bring
away	well	walk	both	carry
and	that	had	your	about
down	like	from	tell	drink
here	ran	again	sit	small
a	she	him	its	got
can	this	any	work	only
help	brown	may	which	own
I	on	her	around	six
see	will	how	first	better
make	eat	stop	read	show
you	they	some	don't	never
not	yes	know	does	hold
yellow	who	fly	why	hot
it	but	as	right	seven
one	went	put	goes	warm
two	new	round	found	far
in	at	then	green	eight
my	are	take	write	full
play	must	give	because	draw
said	with	could	their	today
me	now	every	always	done
run	black	once	best	clean
for	white	when	call	myself
big	soon	old	made	light
find	our	open	upon	grow
up	ate	were	sleep	much
come	say	by	gave	pick
three	under	has	these	together
look	please	them	five	keep
blue	have	after	us	hurt
funny	good	live	sing	shall
is	say	ask	wash	try
red	under	think	buy	cut
go	please	thank	wish	laugh
where	do	an	or	start
	too	let	those	kind
	pretty		many	
	did		before	
	four		use	
	what		fast	

ATIVIDADES PARA UNIR (A) FAMÍLIA

Um Relance no Ano Letivo

ATIVIDADE PARA 14 DE AGOSTO

UNIR (A) FAMÍLIA

Comece uma Coleção

Inicie um passatempo de colecionar itens que são importantes para sua família. Quais são os interesses da sua família? Converse sobre ideias de objetos que gostariam de colecionar. Vocês podem escolher colecionar conchas, livros, selos, chapéus, dinheiro estrangeiro etc. Pesquise os objetos que querem colecionar e se divirtam contando histórias sobre eles! Para mais ideias, confira este site:

<http://www.parents.com/kids/development/intellectual/starting-a-collection/>

ATIVIDADE PARA 11 DE SETEMBRO

UNIR (A) FAMÍLIA

Afunda ou Flutua

Junte objetos que estão pela casa. (Certifique-se de que os objetos escolhidos podem ser molhados!). Use o método científico: Faça uma pergunta, crie uma hipótese, teste sua hipótese e chegue a uma conclusão. Os objetos flutuaram? Por que ou por que não? Escreva sobre sua experiência.

ATIVIDADE PARA 9 DE OUTUBRO

UNIR (A) FAMÍLIA

Aviõezinhos de Papel

Faça aviõezinhos usando papel de rascunho. Veja qual o avião que voa mais longe. Meça a distância. Tente um outro modelo de avião para que voe mais distante. O modelo do avião afeta a distância? O que fez com que ele fosse mais longe? Escreva sobre sua experiência.

ATIVIDADE PARA 13 DE NOVEMBRO

UNIR (A) FAMÍLIA

Caça ao Tesouro

Caminhe pela sua vizinhança ou pelo parque, o que você pode encontrar? Faça uma lista do que ouve e do que vê. Classifique o que ouve e vê.

ATIVIDADE PARA 11 DE DEZEMBRO

UNIR (A) FAMÍLIA

Museu da Família

Cada pessoa na família escolhe um objeto para colocar no museu. Cada um escreve em um papel o significado daquele objeto. Caminhe pelo museu e leia o que as pessoas escreveram sobre o objeto que escolheram.

ATIVIDADE PARA 8 DE JANEIRO

UNIR (A) FAMÍLIA

Se Divertindo com as Linhas

Cada pessoa desenha à caneta uma linha sinuosa em uma folha de papel. Olhe para a linha e decida o que pode desenhar com ela. Use um lápis para fazer o seu desenho. Depois escreva uma história sobre sua criação. Compartilhe suas histórias uns com os outros.

ATIVIDADE PARA 12 DE FEVEREIRO

UNIR (A) FAMÍLIA

Banda da Família

Colete objetos ao redor da casa. Use esses objetos para criar instrumentos musicais. Juntos, escrevam uma canção.

ATIVIDADE PARA 12 DE MARÇO

UNIR (A) FAMÍLIA

Construa um Barco

Juntos, decidam que materiais usar (o que irá flutuar?). Façam um esboço e o construam juntos. Se não der certo, façam mudanças para melhorar. Escrevam sobre a experiência. Identifique o que ajudou o barco a flutuar.

ATIVIDADE PARA 9 DE ABRIL

UNIR (A) FAMÍLIA

Matemática por Todos os Lados

Revezem-se em encontrar pela casa formas e padrões matemáticos. Quantos encontraram? Escreva sobre a atividade. Quer ir além disso? Que tal usar itens que tenha em casa para criar conceitos matemáticos. Por exemplo: bambolês podem formar um diagrama de Venn ou fatias de pizza podem ser usadas para ensinar frações. O mais importante, divirtam-se fazendo isso!

ATIVIDADE PARA 14 DE MAIO

UNIR (A) FAMÍLIA

Seguir o Líder

Um de cada vez, andem/movam-se de maneiras diferentes. Brinquem de charadas. Mimiquem palavras sem falar e vejam quanto tempo durará para que as pessoas adivinhem sua palavra!

ATIVIDADE PARA 11 DE JUNHO

UNIR (A) FAMÍLIA

“O que Você Faz no Trabalho?”

Peça para seu filho entrevistar os membros da família sobre seus empregos e carreiras. Ajude-o a identificar as aptidões usadas nestes empregos e como desenvolver outras aptidões relacionadas ao trabalho.

ATIVIDADE PARA 9 DE JULHO

UNIR (A) FAMÍLIA

Horário

Sente-se com seu filho pela manhã e converse sobre o que DEVE ser feito e o que seria DIVERTIDO fazer durante o dia. Juntos façam uma tabela do horário das atividades do dia, divididas de meia em meia hora. Atenham-se ao horário o máximo que puderem e então tentem criar um horário de uma semana para TODA a família.



AGOSTO
de 2021

DE VOLTA ÀS
AULAS



SEJAM BEM-VINDOS! Comece o ano letivo com essas ótimas dicas!

- 1** **Compras de volta às aulas!**
A maioria das lojas tem uma lista de itens escolares que seus filhos precisam comprar. No entanto, se têm qualquer pergunta ou dúvidas em relação ao material escolar, entrem em contato com a escola de seu filho(a).
- 2** **Planejem um horário!**
Estabeçam um horário da família para planejar o tempo de fazer o dever de casa e as responsabilidades domésticas.
- 3** **Reservem tempo para a diversão!**
As brincadeiras e atividades extracurriculares são uma parte importante da sua semana. Não esqueçam de programá-las!
- 4** **Reúnam-se com os professores!**
Marque um horário para se reunir com o professor de seu filho. Compartilhem qualquer assunto que possa afetar o crescimento acadêmico dele. Caso tenham dificuldade de se comunicar na língua inglesa, lembrem-se que a maioria das escolas tem um facilitador comunitário de idiomas que pode interpretar para os senhores ou entre em contato com Tania Snellenberger no Departamento de Educação Multicultural, pelo telefone 561-434-8941. Além disso, criem uma conta no Sistema de Informações do Aluno (SIS) para monitorar notas, comportamento, frequência e muito mais! No mês de março, colocamos mais informações sobre o monitoramento do progresso do seu filho!

- 5** **A escola é importante!**
Façam com que os seus filhos estejam na escola todos os dias. Lembre-os de que considera a escola algo importante. Se pensam assim, eles também pensarão!
- 6** **Façam com que seu filho vá dormir cedo.**
Ele estará bem descansado para ir à escola, depois de uma boa noite de sono. Façam com que ele também tome o café-da-manhã!
- 7** **Para mais recursos criados tendo os pais em mente,**
confiram este link bacana: <http://www.parenttoolkit.com>

ATIVIDADE PARA 14 DE AGOSTO

UNIR (A) FAMÍLIA

Comece uma Coleção

Inicie um passatempo de colecionar itens que são importantes para sua família. Quais são os interesses da sua família? Converse sobre ideias de objetos que gostariam de colecionar. Vocês podem escolher colecionar conchas, livros, selos, chapéus, dinheiro estrangeiro etc. Pesquise os objetos que querem colecionar e se divirtam contando histórias sobre eles! Para mais ideias, confira este site:

<http://www.parents.com/kids/development/intellectual/starting-a-collection/>

AGOSTO

DUTY/PDD Dia de Trabalho para os Professores/Dia de Desenvolvimento Profissional - Não haverá aula

Domingo	Segunda-feira	Terça-feira	Quarta-feira	Quinta-feira	Sexta-feira	Sábado																																																																																				
1	2	3	4	5	6	7																																																																																				
8	9	10 Primeiro dia de aula	11	12	13	14 DIA DE ATIVIDADE																																																																																				
<i>Palavras da semana:</i> PréJ: funny J: he 1ª Sér.: thank 2ª Sér.: many 3ª Sér.: laugh						COMECE UMA COLEÇÃO																																																																																				
15	16	17	18	19	20	21																																																																																				
<i>Palavras da semana:</i> PréJ: three J: was 1ª Sér.: live 2ª Sér.: wish 3ª Sér.: shall																																																																																										
22	23	24	25	26 Igualdade dos Direitos para as Mulheres	27	28																																																																																				
<i>Palavras da semana:</i> PréJ: find J: that 1ª Sér.: has 2ª Sér.: sing 3ª Sér.: together																																																																																										
29	30	31																																																																																								
<i>Palavras da semana:</i> PréJ: run J: she 1ª Sér.: open 2ª Sér.: these 3ª Sér.: grow					<p>JULHO 2021</p> <table border="1"> <tr><td>D</td><td>S</td><td>T</td><td>Q</td><td>Q</td><td>S</td><td>S</td></tr> <tr><td></td><td></td><td></td><td>1</td><td>2</td><td>3</td><td></td></tr> <tr><td>4</td><td>5</td><td>6</td><td>7</td><td>8</td><td>9</td><td>10</td></tr> <tr><td>11</td><td>12</td><td>13</td><td>14</td><td>15</td><td>16</td><td>17</td></tr> <tr><td>18</td><td>19</td><td>20</td><td>21</td><td>22</td><td>23</td><td>24</td></tr> <tr><td>25</td><td>26</td><td>27</td><td>28</td><td>29</td><td>30</td><td>31</td></tr> </table>	D	S	T	Q	Q	S	S				1	2	3		4	5	6	7	8	9	10	11	12	13	14	15	16	17	18	19	20	21	22	23	24	25	26	27	28	29	30	31	<p>SETEMBRO 2021</p> <table border="1"> <tr><td>D</td><td>S</td><td>T</td><td>Q</td><td>Q</td><td>S</td><td>S</td></tr> <tr><td></td><td></td><td></td><td>1</td><td>2</td><td>3</td><td>4</td></tr> <tr><td>5</td><td>6</td><td>7</td><td>8</td><td>9</td><td>10</td><td>11</td></tr> <tr><td>12</td><td>13</td><td>14</td><td>15</td><td>16</td><td>17</td><td>18</td></tr> <tr><td>19</td><td>20</td><td>21</td><td>22</td><td>23</td><td>24</td><td>25</td></tr> <tr><td>26</td><td>27</td><td>28</td><td>29</td><td>30</td><td></td><td></td></tr> </table>	D	S	T	Q	Q	S	S				1	2	3	4	5	6	7	8	9	10	11	12	13	14	15	16	17	18	19	20	21	22	23	24	25	26	27	28	29	30		
D	S	T	Q	Q	S	S																																																																																				
			1	2	3																																																																																					
4	5	6	7	8	9	10																																																																																				
11	12	13	14	15	16	17																																																																																				
18	19	20	21	22	23	24																																																																																				
25	26	27	28	29	30	31																																																																																				
D	S	T	Q	Q	S	S																																																																																				
			1	2	3	4																																																																																				
5	6	7	8	9	10	11																																																																																				
12	13	14	15	16	17	18																																																																																				
19	20	21	22	23	24	25																																																																																				
26	27	28	29	30																																																																																						

Resumo de cada mês: **Agosto** De volta às aulas; **Setembro** Ajuda com o dever de casa; **Outubro** A tecnologia está em toda parte!; **Novembro** Compartilhar e dividir igualmente; **Dezembro** Ler para aprender; **Janeiro** Escrever para aprender; **Fevereiro** O poder da gentileza; **Março** Ajudando seu filho a ter êxito na escola; **Abril** Matemática está por todos os lados!; **Mai** Desenvolva o vocabulário de seu filho; **Junho** Prevenir a perda de leitura durante o verão!; **Julho** Comunique-se com seu filho para desenvolver a autoestima

SETEMBRO

de 2021

Proporcione um ambiente estruturado para facilitar o estudo em casa. Junto com seu filho, estabeleça um horário regular e um local tranquilo específico para o estudo.

Incentive seu filho a trazer para casa anotações da sala de aula como parte da preparação do aprendizado em casa.

Escute, leia e converse com seu filho sobre o trabalho escolar. O simples gesto de mostrar interesse ajudará a melhorar as notas de seu filho!

AJUDA COM O DEVER DE CASA

É esperado que seu filho tenha dever de casa todas as noites. Nas poucas noites que não houver dever de casa, ler um livro interessante é uma boa alternativa.

Responda às perguntas e procure saber sobre o material que seus filhos estão estudando, mas não faça o dever de casa por eles.

Para informar-se sobre as datas e locais das reuniões do Conselho de Liderança dos Pais (PLC) e Workshops para Pais, solicitamos que entre em contato com a escola do seu filho.

Necessita de mais ajuda com o dever de casa?

1. Entre em contato com o professor(a) de seu filho ou o(a) conselheiro(a) escolar para saber se há ajuda depois do horário escolar.
2. Pode também encontrar ajuda com o dever de casa na biblioteca. Professores certificados podem ajudar com matemática, ciências, estudos sociais e idiomas. A ajuda é para alunos do Jardim a 12^a série, matérias de introdução à faculdade e alunos adultos. Se inscreva para receber gratuitamente o cartão da biblioteca.

Acesse o website da biblioteca no:

<http://www.pbclibrary.org/kids-and-teens/kids>

ATIVIDADE PARA

11 DE SETEMBRO

UNIR (A) FAMÍLIA

Afunda ou Flutua

Junte objetos que estão pela casa. (Certifique-se de que os objetos escolhidos podem ser molhados!). Use o método científico: Faça uma pergunta, crie uma hipótese, teste sua hipótese e chegue a uma conclusão. Os objetos flutuaram? Por que ou por que não? Escreva sobre sua experiência.

SETEMBRO

DUTY/PDD Dia de Trabalho para os Professores/Dia de Desenvolvimento Profissional - Não haverá aula

Domingo	Segunda-feira	Terça-feira	Quarta-feira	Quinta-feira	Sexta-feira	Sábado
<p>AGOSTO 2021</p> <p>D S T Q Q S S</p> <p>1 2 3 4 5 6 7</p> <p>8 9 10 11 12 13 14</p> <p>15 16 17 18 19 20 21</p> <p>22 23 24 25 26 27 28</p> <p>29 30 31</p>	<p>OUTUBRO 2021</p> <p>D S T Q Q S S</p> <p>1 2</p> <p>3 4 5 6 7 8 9</p> <p>10 11 12 13 14 15 16</p> <p>17 18 19 20 21 22 23</p> <p>24 25 26 27 28 29 30</p> <p>31</p>		1	2	3	4
5	<p>Não haverá aula 6</p> <p>Dia do Trabalho</p> <p>Início Rosh</p> <p>Hashaná</p>	<p>Não haverá aula 7</p> <p>Dia da Independência</p> <p>do Brasil</p>	8	9	10	<p>DIA DE ATIVIDADE 11</p> <p>Dia do Patriota</p> <p>AFUNDA OU FLUTUA</p>
<p>12</p> <p>Dia dos Avós</p> <p><i>Palavras da semana:</i></p> <p>PréJ: two</p> <p>J: they</p> <p>1ª Sér.: give</p> <p>2ª Sér.: best</p> <p>3ª Sér.: draw</p>	13	14	<p>15</p> <p>Início do Mês</p> <p>da Herança</p> <p>Hispanical</p> <p>Dia da Independência da</p> <p>Guatemala</p> <p>Início do Yom Kippur</p>	<p>16</p> <p>Não haverá aula</p> <p>Dia da Independência</p> <p>do México</p>	17	18
<p>19</p> <p><i>Palavras da semana:</i></p> <p>PréJ: make</p> <p>J: at</p> <p>1ª Sér.: fly</p> <p>2ª Sér.: found</p> <p>3ª Sér.: hot</p>	20	21	<p>22</p> <p>Primeiro dia</p> <p>do outono</p>	23	<p>24</p> <p>Dia do</p> <p>Americano Nativo</p>	25
<p>26</p> <p><i>Palavras da semana:</i></p> <p>PréJ: help</p> <p>J: our</p> <p>1ª Sér.: round</p> <p>2ª Sér.: wish</p> <p>3ª Sér.: far</p>	27	28	29	30		

Resumo de cada mês: **Agosto** De volta às aulas; **Setembro** Ajuda com o dever de casa; **Outubro** A tecnologia está em toda parte!; **Novembro** Compartilhar e dividir igualmente; **Dezembro** Ler para aprender; **Janeiro** Escrever para aprender; **Fevereiro** O poder da gentileza; **Março** Ajudando seu filho a ter êxito na escola; **Abril** Matemática está por todos os lados!; **Mai** Desenvolva o vocabulário de seu filho; **Junho** Prevenir a perda de leitura durante o verão!; **Julho** Comunique-se com seu filho para desenvolver a autoestima

OUTUBRO
de 2021

A TECNOLOGIA está em toda parte!

A tecnologia é uma grande parte de nossas vidas. As Avaliações de Acordo com os Critérios da Flórida (FSA) são administradas no computador. Caso não tenha um computador, considere ir à biblioteca com seu filho. O acesso à tecnologia pode aumentar as habilidades de aprendizado do seu filho. Não esqueça de sempre praticar com seu filho a segurança na internet, e se tem um computador em casa, assegure-se de que esteja em um local central da casa, para que possa ficar atento ao que está acontecendo.

recursos online:

Distrito Escolar do Condado de Palm Beach -

https://palmbeachschools.org/students_parents/parent_university/learning_at_home

https://www.palmbeachschools.org/departments/multicultural_education

Fun Brain - <https://www.funbrain.com/books>

Discovery Kids - <http://discoverykids.com/>

National Geographic Kids - <https://kids.nationalgeographic.com/>

Scholastic at Home - <http://www.scholastic.com/home/>

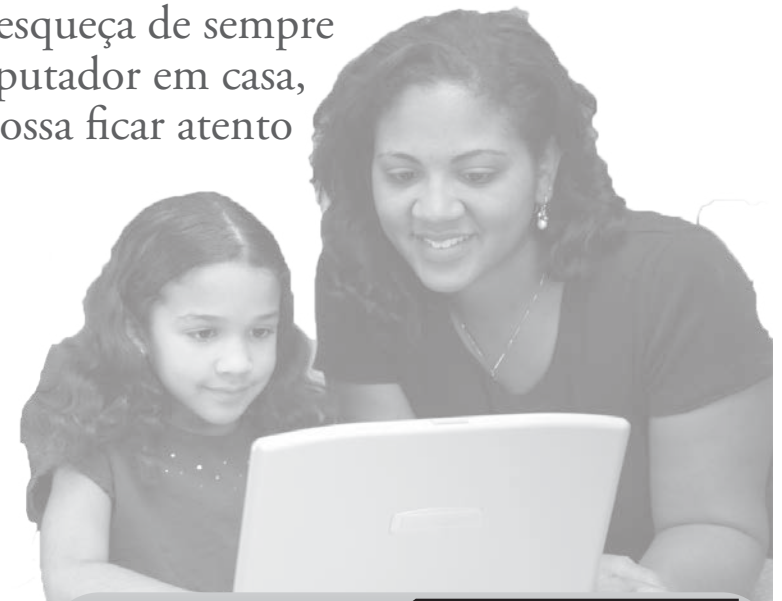
Kid Sites - <http://www.kidsites.com/sites-edu/science.htm>

Weather Wiz Kids - <http://www.weatherwizkids.com/>

Wonderopolis - <http://wonderopolis.org/>

Starfall - <http://www.starfall.com/>

KHAN Academy - <https://www.khanacademy.org/>



ATIVIDADE PARA

9 DE OUTUBRO

UNIR (A) FAMÍLIA

Aviõezinhos de Papel

Faça aviõezinhos usando papel de rascunho. Veja qual o avião que voa mais longe. Meça a distância. Tente um outro modelo de avião para que voe mais distante. O modelo do avião afeta a distância? O que fez com que ele fosse mais longe? Escreva sobre sua experiência.

OUTUBRO

DUTY/PDD Dia de Trabalho para os Professores/Dia de Desenvolvimento Profissional - Não haverá aula

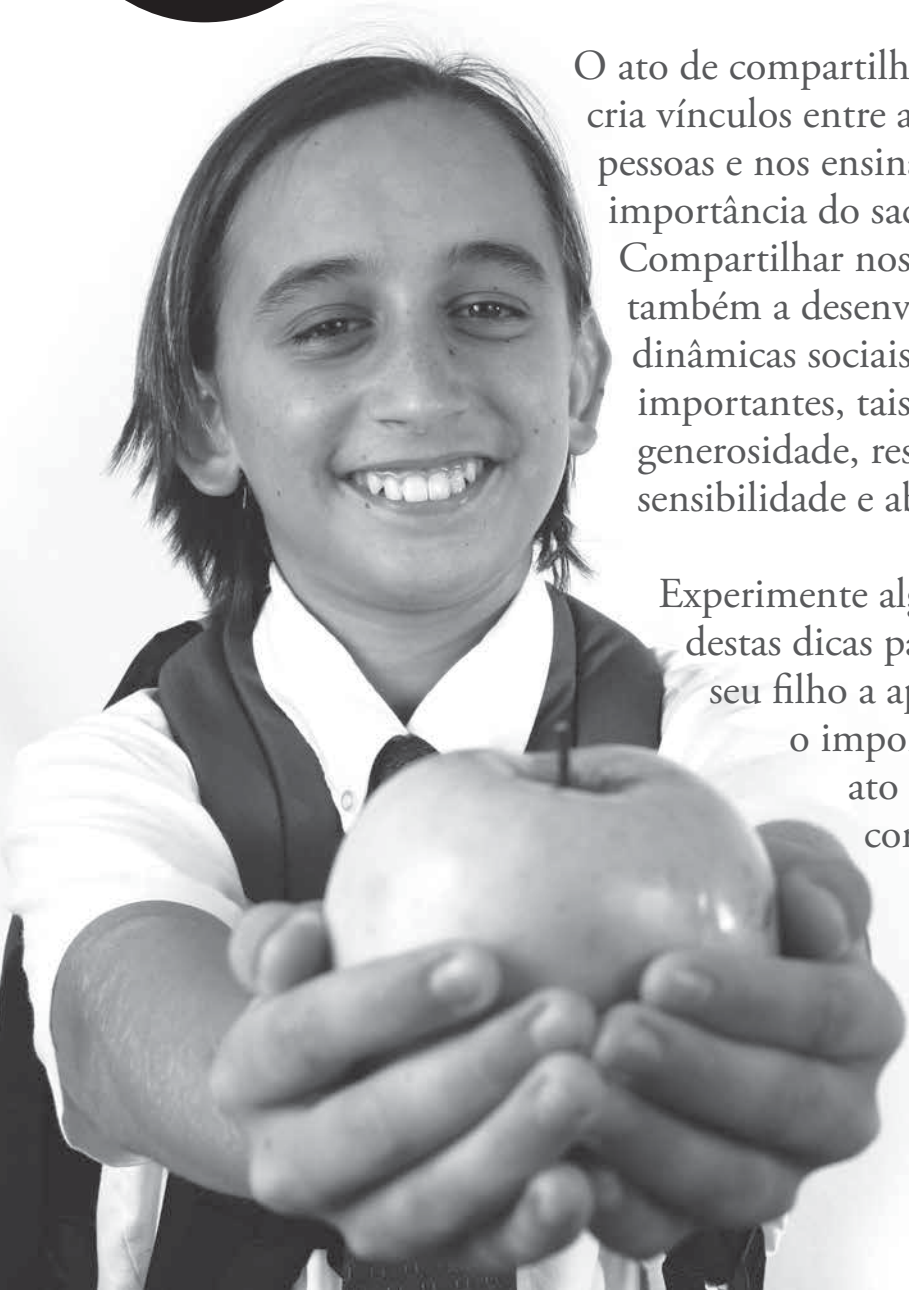
Domingo	Segunda-feira	Terça-feira	Quarta-feira	Quinta-feira	Sexta-feira	Sábado
<p>SETEMBRO 2021</p> <p>D S T Q Q S S</p> <p>1 2 3 4</p> <p>5 6 7 8 9 10 11</p> <p>12 13 14 15 16 17 18</p> <p>19 20 21 22 23 24 25</p> <p>26 27 28 29 30</p>	<p>NOVEMBRO 2021</p> <p>D S T Q Q S S</p> <p>1 2 3 4 5 6</p> <p>7 8 9 10 11 12 13</p> <p>14 15 16 17 18 19 20</p> <p>21 22 23 24 25 26 27</p> <p>28 29 30</p>				1	2
3	4 Dia da Saúde da Criança	5	6	7	8	9 DIA DE ATIVIDADE
<p><i>Palavras da semana:</i> PréJ: here J: all 1ª Sér.: may 2ª Sér.: read 3ª Sér.: own</p>						AVIÓEZINHOS DE PAPEL
10	11 Dia de Colombo	12	13	14 Final do 1º quartel	15 DUTY/PDD Não haverá aula	16
<p><i>Palavras da semana:</i> PréJ: away J: there 1ª Sér.: again 2ª Sér.: which 3ª Sér.: small</p>						
17	18 Início do 2º quartel	19	20	21	22	23
<p><i>Palavras da semana:</i> PréJ: jump J: out 1ª Sér.: walk 2ª Sér.: sit 3ª Sér.: carry</p>						
24	25	26	27	28	29	30
<p><i>Palavras da semana:</i> J: be 2ª Sér.: both</p>	<p>PréJ: where 1ª Sér.: going 3ª Sér.: fall</p>					
31 Halloween						
<p><i>Palavras da semana:</i> J: into 2ª Sér.: been</p>	<p>PréJ: for 1ª Sér.: were 3ª Sér.: much</p>					

Resumo de cada mês: **Agosto** De volta às aulas; **Setembro** Ajuda com o dever de casa; **Outubro** A tecnologia está em toda parte!; **Novembro** Compartilhar e dividir igualmente; **Dezembro** Ler para aprender; **Janeiro** Escrever para aprender; **Fevereiro** O poder da gentileza; **Março** Ajudando seu filho a ter êxito na escola; **Abril** Matemática está por todos os lados!; **Mai** Desenvolva o vocabulário de seu filho; **Junho** Prevenir a perda de leitura durante o verão!; **Julho** Comunique-se com seu filho para desenvolver a autoestima

NOVEMBRO

de 2021

COMPARTILHAR e dividir igualmente



O ato de compartilhar cria vínculos entre as pessoas e nos ensina a importância do sacrifício. Compartilhar nos ajuda também a desenvolver dinâmicas sociais importantes, tais como generosidade, respeito, sensibilidade e abnegação.

Experimente algumas destas dicas para ajudar seu filho a aprender o importante ato de compartilhar:

Faça as refeições em família

Compartilhe seus sentimentos com seu filho.

Incentive-o a **compartilhar** os dele com você.

Compartilhe o tempo de sua família com organizações comunitárias ou projetos de prestação de serviços.

Considere **compartilhar** os recursos familiares com os necessitados.

Compartilhe histórias com seu filho na hora do jantar ou antes de dormir. Converse sobre seus livros preferidos.

Para mais recursos, acesse <http://www.fldoe.org/schools/family-community/activities-programs/parental-involvement/>

ATIVIDADE PARA 13 DE NOVEMBRO

UNIR (A) FAMÍLIA

Caça ao Tesouro

Caminhe pela sua vizinhança ou pelo parque, o que você pode encontrar? Faça uma lista do que ouve e do que vê. Classifique o que ouve e vê.

NOVEMBRO

DUTY/PDD Dia de Trabalho para os Professores/Dia de Desenvolvimento Profissional - Não haverá aula

Domingo	Segunda-feira	Terça-feira	Quarta-feira	Quinta-feira	Sexta-feira	Sábado																																																																																											
	1 Dia de Todos os Santos	2 Dia de Finados Dia de eleição	3	4	5	6																																																																																											
7 Termina o horário de verão <i>Palavras da semana:</i> PréJ: red J: have 1ª Sér.: let 2ª Sér.: pull 3ª Sér.: kind	8	9	10 Final do 1º trimestre em escolas primárias	11 Dia dos Ex-combatentes Dia do Armistício DUTY/PDD Não haverá aula	12 Início do 2º trimestre em escolas primárias	13 DIA DE ATIVIDADE CAÇA AO TESOURO																																																																																											
14 <i>Palavras da semana:</i> PréJ: blue J: am 1ª Sér.: think 2ª Sér.: fast 3ª Sér.: cut	15	16	17	18	19	20																																																																																											
21 <i>Palavras da semana:</i> PréJ: come J: do 1ª Sér.: after 2ª Sér.: use 3ª Sér.: hurt	22 Não haverá aula	23 Não haverá aula	24 Não haverá aula	25 Não haverá aula Dia de Ação de Graças	26 Não haverá aula	27																																																																																											
28 Início do Hanucá <i>Palavras da semana:</i> PréJ: big J: did 1ª Sér.: by 2ª Sér.: those 3ª Sér.: pick	29	30			<p>OUTUBRO 2021</p> <table border="1"> <tr><td>D</td><td>S</td><td>T</td><td>Q</td><td>Q</td><td>S</td><td>S</td></tr> <tr><td></td><td></td><td></td><td></td><td>1</td><td>2</td><td></td></tr> <tr><td>3</td><td>4</td><td>5</td><td>6</td><td>7</td><td>8</td><td>9</td></tr> <tr><td>10</td><td>11</td><td>12</td><td>13</td><td>14</td><td>15</td><td>16</td></tr> <tr><td>17</td><td>18</td><td>19</td><td>20</td><td>21</td><td>22</td><td>23</td></tr> <tr><td>24</td><td>25</td><td>26</td><td>27</td><td>28</td><td>29</td><td>30</td></tr> <tr><td>31</td><td></td><td></td><td></td><td></td><td></td><td></td></tr> </table>	D	S	T	Q	Q	S	S					1	2		3	4	5	6	7	8	9	10	11	12	13	14	15	16	17	18	19	20	21	22	23	24	25	26	27	28	29	30	31							<p>DEZEMBRO 2021</p> <table border="1"> <tr><td>D</td><td>S</td><td>T</td><td>Q</td><td>Q</td><td>S</td><td>S</td></tr> <tr><td></td><td></td><td></td><td>1</td><td>2</td><td>3</td><td>4</td></tr> <tr><td>5</td><td>6</td><td>7</td><td>8</td><td>9</td><td>10</td><td>11</td></tr> <tr><td>12</td><td>13</td><td>14</td><td>15</td><td>16</td><td>17</td><td>18</td></tr> <tr><td>19</td><td>20</td><td>21</td><td>22</td><td>23</td><td>24</td><td>25</td></tr> <tr><td>26</td><td>27</td><td>28</td><td>29</td><td>30</td><td>31</td><td></td></tr> </table>	D	S	T	Q	Q	S	S				1	2	3	4	5	6	7	8	9	10	11	12	13	14	15	16	17	18	19	20	21	22	23	24	25	26	27	28	29	30	31	
D	S	T	Q	Q	S	S																																																																																											
				1	2																																																																																												
3	4	5	6	7	8	9																																																																																											
10	11	12	13	14	15	16																																																																																											
17	18	19	20	21	22	23																																																																																											
24	25	26	27	28	29	30																																																																																											
31																																																																																																	
D	S	T	Q	Q	S	S																																																																																											
			1	2	3	4																																																																																											
5	6	7	8	9	10	11																																																																																											
12	13	14	15	16	17	18																																																																																											
19	20	21	22	23	24	25																																																																																											
26	27	28	29	30	31																																																																																												

Resumo de cada mês: **Agosto** De volta às aulas; **Setembro** Ajuda com o dever de casa; **Outubro** A tecnologia está em toda parte!; **Novembro** Compartilhar e dividir igualmente; **Dezembro** Ler para aprender; **Janeiro** Escrever para aprender; **Fevereiro** O poder da gentileza; **Março** Ajudando seu filho a ter êxito na escola; **Abril** Matemática está por todos os lados!; **Mai** Desenvolva o vocabulário de seu filho; **Junho** Prevenir a perda de leitura durante o verão!; **Julho** Comunique-se com seu filho para desenvolver a autoestima

DEZEMBRO

de 2021

LER

para APRENDER

Para Fazer, Hoje!

Peça a seu filho para criar uma tabela listando seus afazeres e atividades da semana. Deixe espaço para marcar as tarefas concluídas.

Sinais de Rua

Os sinais são facilmente reconhecidos e usam palavras comuns. Crianças maiores vão gostar de ler outdoors, distâncias entre as cidades ou nomes de empresas.

Livros de Culinária

Seu filho pode ler a receita enquanto você prepara um prato. Considere ajudar os filhos mais velhos a prepararem suas próprias receitas para criar uma refeição.

O Que Temos para o Jantar?

Vai comer fora? Peça a seu filho para ler o cardápio do restaurante e escolher algo. Vai ficar em casa? Deixe que seu filho crie um cardápio para o jantar da noite. Divirtam-se preparando a refeição juntos.

Livros por Todo Lado

Separe uma parte de um cômodo apenas para colocar o material de leitura do seu filho. Peça a ele para decorar a área e organizar os livros em ordem alfabética. As crianças maiores podem organizar os livros por categorias, tais como ficção, não ficção, biografias, poesia etc.

Ida ao Supermercado

Peça a seu filho para escrever a lista de compras que você ditar. No supermercado, peça a ele para encontrar os itens da lista.

Jornais

Leia regularmente com seu filho o jornal, revista ou boletim comunitário. Seu filho gosta de revista em quadrinhos? Convide-os a criar suas próprias revistas em quadrinhos! Os filhos maiores podem criar o boletim informativo de sua própria família para compartilhar com os avós ou outros membros da família que moram longe.

Museu do Tesouro

Ajude seu filho a organizar uma exposição de objetos ou brinquedos preferidos dele. Peça-o para escrever a descrição de cada item e porque são importantes. Selecione alguns de seus objetos preferidos que tem em casa e escreva porque são importantes. Depois conte histórias um para o outro. Quer ir além disso? Visite um museu com seu filho. Para mais informações, entre em contato com o Norton Museum no www.norton.org. Entrada franca para o público nas sextas-feiras e nos sábados.

Hora de Contar História

Leia para seu filho ou peça a ele que leia para você antes de dormir, após as aulas ou em qualquer outro horário.

ATIVIDADE PARA 11 DE DEZEMBRO

UNIR (A) FAMÍLIA

Museu da Família

Cada pessoa na família escolhe um objeto para colocar no museu. Cada um escreve em um papel o significado daquele objeto. Caminhe pelo museu e leia o que as pessoas escreveram sobre o objeto que escolheram.

DEZEMBRO

DUTY/PDD Dia de Trabalho para os Professores/Dia de Desenvolvimento Profissional - Não haverá aula

Domingo	Segunda-feira	Terça-feira	Quarta-feira	Quinta-feira	Sexta-feira	Sábado
<p>NOVEMBRO 2021</p> <p>D S T Q Q S S</p> <p>1 2 3 4 5 6</p> <p>7 8 9 10 11 12 13</p> <p>14 15 16 17 18 19 20</p> <p>21 22 23 24 25 26 27</p> <p>28 29 30</p>	<p>JANEIRO 2022</p> <p>D S T Q Q S S</p> <p>1</p> <p>2 3 4 5 6 7 8</p> <p>9 10 11 12 13 14 15</p> <p>16 17 18 19 20 21 22</p> <p>23 24 25 26 27 28 29</p> <p>30 31</p>		1	2	3	4
5 <i>Palavras da semana:</i> PréJ: one J: get 1ª Sér.: take 2ª Sér.: gave 3ª Sér.: full	6	7 Feriado Guatemala	8	9	10	11 DIA DE ATIVIDADE MUSEU DA FAMÍLIA
12 <i>Palavras da semana:</i> PréJ: not J: like 1ª Sér.: put 2ª Sér.: made 3ª Sér.: warm	13	14	15	16	17	18
19 <i>Palavras da semana:</i> PréJ: help J: with 1ª Sér.: stop 2ª Sér.: why 3ª Sér.: show	20	21 Primeiro dia de inverno	22 Final do 2º quartel Final do 1º semestre	23 Não haverá aula	24 Véspera de Natal Não haverá aula	25 Natal
Início do Kwanzaa 26 <i>Palavras da semana:</i> PréJ: my J: so 1ª Sér.: every 2ª Sér.: us 3ª Sér.: done	27 Não haverá aula	28 Não haverá aula	29 Não haverá aula	30 Não haverá aula	31 Véspera de Ano-Novo Não haverá aula	

Resumo de cada mês: **Agosto** De volta às aulas; **Setembro** Ajuda com o dever de casa; **Outubro** A tecnologia está em toda parte!; **Novembro** Compartilhar e dividir igualmente; **Dezembro** Ler para aprender; **Janeiro** Escrever para aprender; **Fevereiro** O poder da gentileza; **Março** Ajudando seu filho a ter êxito na escola; **Abril** Matemática está por todos os lados!; **Maior** Desenvolva o vocabulário de seu filho; **Junho** Prevenir a perda de leitura durante o verão!; **Julho** Comunique-se com seu filho para desenvolver a autoestima

JANEIRO
de 2022

Escrever para Aprender

Envie uma Saudação:

Escreva uma carta ou confeccione um cartão de festas com o seu filho. Os avós e outros parentes vão adorar receber cartões criados pelo seu filho.

Inventário de Brinquedos

Fazer uma lista de tudo que há no quarto do seu filho dará a ele um senso de responsabilidade por seus pertences.

Recados Telefônicos:

Anotar um nome e número de telefone quando você não está disponível ajudará seu filho a se sentir útil.

Direções:

Peça a seu filho para descrever como ir e voltar da escola, ir à casa de um amigo ou para uma loja.

Lista de Compras:

Comece com os itens que seu filho deseja comprar, e vá para o próximo nível fazendo com que ele escreva a lista de compras completa. Ao chegar na loja, peça-o para riscar da lista o que está sendo comprado.

Críticas de Programas de TV:

Peça para seus filhos descreverem com as próprias palavras, o que acham de um programa de TV. Tenha certeza de que os programas são apropriados para eles.

Quebra-cabeça de Palavras:

Há palavras cruzadas para cada nível de habilidade, e preencher os espaços em branco melhora a ortografia e a associação de palavras.

Cartões Postais e E-mail:

Escreva um bilhete para os avós ou familiares que se mudaram ou moram distante. Isto ajudará a fortalecer a escrita do seu filho e proporcionará uma comunicação constante com os familiares.

ATIVIDADE PARA

8 DE JANEIRO

UNIR (A) FAMÍLIA

Se Divertindo com as Linhas

Cada pessoa desenha à caneta uma linha sinuosa em uma folha de papel. Olhe para a linha e decida o que pode desenhar com ela. Use um lápis para fazer o seu desenho. Depois escreva uma história sobre sua criação. Compartilhe suas histórias uns com os outros.

JANEIRO

DUTY/PDD Dia de Trabalho para os Professores/Dia de Desenvolvimento Profissional - Não haverá aula

Domingo	Segunda-feira	Terça-feira	Quarta-feira	Quinta-feira	Sexta-feira	Sábado
<p>DEZEMBRO 2021</p> <p>D S T Q Q S S</p> <p>1 2 3 4</p> <p>5 6 7 8 9 10 11</p> <p>12 13 14 15 16 17 18</p> <p>19 20 21 22 23 24 25</p> <p>26 27 28 29 30 31</p>	<p>FEVEREIRO 2022</p> <p>D S T Q Q S S</p> <p>1 2 3 4 5</p> <p>6 7 8 9 10 11 12</p> <p>13 14 15 16 17 18 19</p> <p>20 21 22 23 24 25 26</p> <p>27 28</p>					<p>Dia de Ano-Novo ¹</p> <p>Não haverá aula</p>
<p>2</p> <p><i>Palavras da semana:</i> PréJ: see J: this 1ª Sér.: know 2ª Sér.: always 3ª Sér.: hold</p>	<p>3</p> <p>Não haverá aula</p>	<p>4</p> <p>DUTY/PDD Não haverá aula</p>	<p>5</p> <p>Início do 3º quartel Início do 2º semestre</p>	<p>6</p> <p>Epifania</p>	<p>7</p>	<p>8</p> <p>DIA DE ATIVIDADE</p> <p>SE DIVERTINDO COM AS LINHAS</p>
<p>9</p> <p><i>Palavras da semana:</i> PréJ: can J: will 1ª Sér.: how 2ª Sér.: write 3ª Sér.: better</p>	<p>10</p>	<p>11</p>	<p>12</p>	<p>13</p>	<p>14</p>	<p>15</p>
<p>16</p> <p><i>Palavras da semana:</i> PréJ: down J: yes 1ª Sér.: any 2ª Sér.: goes 3ª Sér.: only</p>	<p>17</p> <p>Dia de Martin Luther King, Jr. Não haverá aula</p>	<p>18</p>	<p>19</p>	<p>20</p>	<p>21</p>	<p>22</p>
<p>23</p> <p><i>Palavras da semana:</i> J: went 2ª Sér.: does</p>	<p>24</p> <p>PréJ: little 1ª Sér.: from 3ª Sér.: drink</p>	<p>25</p>	<p>26</p>	<p>27</p> <p>Dia Internacional de Lembrança do Holocausto</p>	<p>28</p>	<p>29</p>
<p>30</p> <p><i>Palavras da semana:</i> J: what 2ª Sér.: buy</p>	<p>31</p> <p>PréJ: me 1ª Sér.: old 3ª Sér.: light</p>					

Resumo de cada mês: **Agosto** De volta às aulas; **Setembro** Ajuda com o dever de casa; **Outubro** A tecnologia está em toda parte!; **Novembro** Compartilhar e dividir igualmente; **Dezembro** Ler para aprender; **Janeiro** Escrever para aprender; **Fevereiro** O poder da gentileza; **Março** Ajudando seu filho a ter êxito na escola; **Abril** Matemática está por todos os lados!; **Mai** Desenvolva o vocabulário de seu filho; **Junho** Prevenir a perda de leitura durante o verão!; **Julho** Comunique-se com seu filho para desenvolver a autoestima

FEVEREIRO

de 2022

Pode não ser fácil ser atencioso e prestativo o tempo inteiro, mas é importante que todos nós tentemos ser. Embora o ato de gentileza possa parecer delicado por natureza, é a característica mais poderosa do ser humano. Ser gentil requer muita coragem. Por meio de atos de gentileza, exercemos o poder de desenvolver confiança, ajudar outros em tempos difíceis e fazer pessoas queridas ou completamente estranhas se sentirem importantes e valorizadas. É de extrema importância que as crianças e jovens compreendam totalmente o poder da gentileza à medida que amadurecem.

“Seja gentil com todos que você encontra. Todos carregam um fardo pesado.”

– Plato

“A melhor maneira de encontrar a si próprio é perder-se a serviço de outros.”

– Gandhi

O poder da GENTILEZA

Ajude seu filho a compreender a importância de ser **gentil** para com aqueles que necessitam, sempre que for possível.

Você pode ensinar a seu filho que ser **gentil** não é necessariamente o mesmo que “ser bonzinho.”

Você pode ser um exemplo de **gentileza** todos os dias na frente do seu filho. Dê um bom exemplo, sendo educado com cada pessoa que você interage durante o dia; pelo telefone, em uma loja, até mesmo no tráfego! Se você ou seu filho cometem um erro, admita-o e discuta sobre o que pode ser diferente da próxima vez.

Você pode ensinar seu filho a importância de ser **gentil** para com aqueles que são diferentes, pesquisando sobre culturas e perspectivas diferentes.

Demonstre **gentileza** para com qualquer animal de estimação que você tenha.

Não deixe de mostrar a seu filho a diferença entre disciplina efetiva, provocação, agressão física e bullying. Ensine-o que é uma demonstração de **gentileza** ficar do lado daqueles que estão sofrendo bullying. Diga-lhe que é certo denunciar o bullying para um adulto confiável ou contar para você.

ATIVIDADE PARA 12 DE FEVEREIRO

UNIR (A) FAMÍLIA

Banda da Família

Colete objetos ao redor da casa. Use esses objetos para criar instrumentos musicais. Juntos, escrevam uma canção.

FEVEREIRO

DUTY/PDD Dia de Trabalho para os Professores/Dia de Desenvolvimento Profissional - Não haverá aula

Domingo	Segunda-feira	Terça-feira	Quarta-feira	Quinta-feira	Sexta-feira	Sábado																																																																																																
		Ano-Novo Chinês ¹ Início do Mês da História da Comunidade Negra	Dia de <i>Groundhog</i> ²	³	⁴	⁵																																																																																																
⁶ <i>Palavras da semana:</i> PréJ: go J: now 1ª Sér.: over 2ª Sér.: work 3ª Sér.: ten	⁷	⁸	⁹	¹⁰	¹¹	DIA DE ATIVIDADE ¹² Aniversário de Lincoln BANDA DA FAMÍLIA																																																																																																
¹³ <i>Palavras da semana:</i> PréJ: look J: came 1ª Sér.: ask 2ª Sér.: cold 3ª Sér.: try	Dia de SãoValentin ¹⁴	¹⁵	¹⁶	¹⁷	Final do 2º trimestre em escolas primárias	¹⁹																																																																																																
²⁰ <i>Palavras da semana:</i> PréJ: is J: no 1ª Sér.: an 2ª Sér.: tell 3ª Sér.: start	Dia do Presidente ²¹ DUTY/PDD Não haverá aula	Aniversário de Washington ²² Início do 3º trimestre em escolas primárias	²³	²⁴	²⁵	²⁶																																																																																																
²⁷ <i>Palavras da semana:</i> PréJ: up J: ride 1ª Sér.: them 2ª Sér.: off 3ª Sér.: keep	²⁸				<p style="text-align: center;">JANEIRO 2022</p> <table style="margin: auto;"> <tr><td>D</td><td>S</td><td>T</td><td>Q</td><td>Q</td><td>S</td><td>S</td></tr> <tr><td></td><td></td><td></td><td></td><td></td><td>1</td><td></td></tr> <tr><td>2</td><td>3</td><td>4</td><td>5</td><td>6</td><td>7</td><td>8</td></tr> <tr><td>9</td><td>10</td><td>11</td><td>12</td><td>13</td><td>14</td><td>15</td></tr> <tr><td>16</td><td>17</td><td>18</td><td>19</td><td>20</td><td>21</td><td>22</td></tr> <tr><td>23</td><td>24</td><td>25</td><td>26</td><td>27</td><td>28</td><td>29</td></tr> <tr><td>30</td><td>31</td><td></td><td></td><td></td><td></td><td></td></tr> </table>	D	S	T	Q	Q	S	S						1		2	3	4	5	6	7	8	9	10	11	12	13	14	15	16	17	18	19	20	21	22	23	24	25	26	27	28	29	30	31						<p style="text-align: center;">MARÇO 2022</p> <table style="margin: auto;"> <tr><td>D</td><td>S</td><td>T</td><td>Q</td><td>Q</td><td>S</td><td>S</td></tr> <tr><td></td><td></td><td></td><td>1</td><td>2</td><td>3</td><td>4</td><td>5</td></tr> <tr><td>6</td><td>7</td><td>8</td><td>9</td><td>10</td><td>11</td><td>12</td><td></td></tr> <tr><td>13</td><td>14</td><td>15</td><td>16</td><td>17</td><td>18</td><td>19</td><td></td></tr> <tr><td>20</td><td>21</td><td>22</td><td>23</td><td>24</td><td>25</td><td>26</td><td></td></tr> <tr><td>27</td><td>28</td><td>29</td><td>30</td><td>31</td><td></td><td></td><td></td></tr> </table>	D	S	T	Q	Q	S	S				1	2	3	4	5	6	7	8	9	10	11	12		13	14	15	16	17	18	19		20	21	22	23	24	25	26		27	28	29	30	31			
D	S	T	Q	Q	S	S																																																																																																
					1																																																																																																	
2	3	4	5	6	7	8																																																																																																
9	10	11	12	13	14	15																																																																																																
16	17	18	19	20	21	22																																																																																																
23	24	25	26	27	28	29																																																																																																
30	31																																																																																																					
D	S	T	Q	Q	S	S																																																																																																
			1	2	3	4	5																																																																																															
6	7	8	9	10	11	12																																																																																																
13	14	15	16	17	18	19																																																																																																
20	21	22	23	24	25	26																																																																																																
27	28	29	30	31																																																																																																		

Resumo de cada mês: **Agosto** De volta às aulas; **Setembro** Ajuda com o dever de casa; **Outubro** A tecnologia está em toda parte!; **Novembro** Compartilhar e dividir igualmente; **Dezembro** Ler para aprender; **Janeiro** Escrever para aprender; **Fevereiro** O poder da gentileza; **Março** Ajudando seu filho a ter êxito na escola; **Abril** Matemática está por todos os lados!; **Maior** Desenvolva o vocabulário de seu filho; **Junho** Prevenir a perda de leitura durante o verão!; **Julho** Comunique-se com seu filho para desenvolver a autoestima

MARÇO
de 2022

AJUDANDO SEU FILHO a TER ÊXITO NA ESCOLA



Mantenha seu filho focado na tarefa.

Converse periodicamente com seu filho. Você quer ter certeza de que ele está concentrado na tarefa e que você está disponível para ajudá-lo, se necessário.

Ajude seu filho a usar o tempo sabiamente.

É importante estipular um horário regular para o seu filho fazer o dever de casa, o qual inclui estudar para as provas. Mantenha as distrações o mínimo possível até que termine o horário de estudo.

Providencie material para praticar com seu filho.

As tarefas concluídas com correções do professor são uma ótima maneira de testar seu filho para as provas. Entre em contato com o professor para obter materiais de apoio para práticas adicionais.

Tenha uma atitude positiva. Seja um motivador!

Tanto o elogio como a crítica construtiva são importantes. Seja honesto e específico. Elogie o esforço e a persistência do seu filho, assim como as conquistas. Demonstre que você acha que seu filho é uma pessoa digna e que é importante pedir ajuda quando necessário. Fale para o seu filho que não há problema em cometer erros.

Ajude seu filho a estudar com antecedência.

Estabelecer objetivos e gerenciar o tempo ajuda seu filho a evitar o estudo de última hora para as provas. Ajude-o a revisar as anotações e os materiais didáticos pelo menos uma semana antes da prova.

Monitore o progresso do seu filho.

É importante conversar com o conselheiro escolar caso esteja preocupado com o comportamento, progresso acadêmico ou desenvolvimento social do seu filho. Não espere até que a situação saia de controle. Além disso, marque reuniões com o professor/conselheiro escolar para verificar o progresso acadêmico do seu filho. Crie uma rotina de monitoramento das notas, comportamento e frequência, por meio do Sistema de Informações do Aluno (SIS). Caso tenha perguntas, entre em contato com a escola.

ATIVIDADE PARA

12 DE MARÇO

UNIR (A) FAMÍLIA

Construa um Barco

Juntos, decidam que materiais usar (o que irá flutuar?). Façam um esboço e o construam juntos. Se não der certo, façam mudanças para melhorar. Escrevam sobre a experiência. Identifique o que ajudou o barco a flutuar.

MARÇO

DUTY/PDD Dia de Trabalho para os Professores/Dia de Desenvolvimento Profissional - Não haverá aula

Domingo	Segunda-feira	Terça-feira	Quarta-feira	Quinta-feira	Sexta-feira	Sábado
<p>FEVEREIRO 2022</p> <p>D S T Q Q S S</p> <p>1 2 3 4 5</p> <p>6 7 8 9 10 11 12</p> <p>13 14 15 16 17 18 19</p> <p>20 21 22 23 24 25 26</p> <p>27 28</p>	<p>ABRIL 2022</p> <p>D S T Q Q S S</p> <p>1 2</p> <p>3 4 5 6 7 8 9</p> <p>10 11 12 13 14 15 16</p> <p>17 18 19 20 21 22 23</p> <p>24 25 26 27 28 29 30</p>	<p>1</p> <p>Mardi Gras/Carnaval</p>	<p>2</p> <p>Quarta-feira de Cinzas</p> <p>Dia de Leitura em toda a América</p>	<p>3</p>	<p>4</p>	<p>5</p>
<p>6</p> <p>Palavras da semana: PréJ: said J: good 1ª Sér.: when 2ª Sér.: before 3ª Sér.: myself</p>	<p>7</p>	<p>8</p>	<p>9</p>	<p>10</p>	<p>11</p> <p>Final do 3º quartel</p>	<p>12</p> <p>DIA DE ATIVIDADE</p> <p>CONSTRUA UM BARCO</p>
<p>O início do horário de verão é às 2h da manhã</p> <p>13</p> <p>Palavras da semana: J: want 2ª Sér.: or</p>	<p>14</p> <p>Não haverá aula</p> <p>PréJ: in 1ª Sér.: could 3ª Sér.: today</p>	<p>15</p> <p>Não haverá aula</p>	<p>16</p> <p>Não haverá aula</p>	<p>17</p> <p>Dia de São Patrício</p> <p>Não haverá aula</p>	<p>18</p> <p>Distrito fechado</p>	<p>19</p>
<p>Primeiro dia de primavera</p> <p>Palavras da semana: PréJ: we J: are 1ª Sér.: just 2ª Sér.: wish 3ª Sér.: bring</p> <p>20</p>	<p>21</p> <p>DUTY/PDD</p> <p>Não haverá aula</p>	<p>22</p> <p>Início do 4º quartel</p>	<p>23</p>	<p>24</p>	<p>25</p>	<p>26</p>
<p>Palavras da semana: PréJ: I J: four 1ª Sér.: some 2ª Sér.: sleep 3ª Sér.: never</p> <p>27</p>	<p>28</p>	<p>29</p>	<p>30</p>	<p>31</p>		


Resumo de cada mês: **Agosto** De volta às aulas; **Setembro** Ajuda com o dever de casa; **Outubro** A tecnologia está em toda parte!; **Novembro** Compartilhar e dividir igualmente; **Dezembro** Ler para aprender; **Janeiro** Escrever para aprender; **Fevereiro** O poder da gentileza; **Março** Ajudando seu filho a ter êxito na escola; **Abril** Matemática está por todos os lados!; **Mai** Desenvolva o vocabulário de seu filho; **Junho** Prevenir a perda de leitura durante o verão!; **Julho** Comunique-se com seu filho para desenvolver a autoestima

ABRIL

de 2022

Ensine a seu filho que a matemática pode ser divertida! Encontre oportunidades de mostrar a seus filhos que estão arrodoados pela matemática em quase tudo que fazem, mesmo que eles estejam cientes desse fato ou não.

Os senhores podem incentivá-los por meio das seguintes atividades em casa:



(Matemática)

está por todos os lados!

- + Medir os ingredientes para ajudar na preparação de alimentos.
- + Separar objetos por forma ou tamanho.
- + Contar o dinheiro do cofrinho ou os trocados pela casa.
- + Usar um relógio para marcar o tempo de fazer o dever de casa ou de brincar do lado de fora.
- + Dar uma olhada em cupons e conversar com ele sobre o quanto os cupons podem ajudar a economizar dinheiro no supermercado.
- + Ensinar seu filho a poupar para comprar algo especial e ficar monitorando durante o processo para saber quanto ainda falta até chegar na quantia necessária.
- + Jogar cartas, xadrez ou damas.
- + Medir a altura de seu filho.
- + Descobrir juntos a idade de um amigo ou parente se baseando no ano em que nasceram.
- + Olhar um mapa juntos. Encontrar cidades listadas por nome e as localizar no mapa usando a grade de coordenadas. Medir a distância entre uma cidade à outra.
- + Pedir para seu filho fazer uma pequena compra em uma loja. Ajude a determinar quanto ele deverá receber de troco.

ATIVIDADE PARA

9 DE ABRIL

UNIR (A) FAMÍLIA

Matemática por Todos os Lados

Revezem-se em encontrar pela casa formas e padrões matemáticos. Quantos encontraram? Escreva sobre a atividade. Quer ir além disso? Que tal usar itens que tenha em casa para criar conceitos matemáticos. Por exemplo: bambolês podem formar um diagrama de Venn ou fatias de pizza podem ser usadas para ensinar frações. O mais importante, divirtam-se fazendo isso!

ABRIL


DUTY/PDD Dia de Trabalho para os Professores/Dia de Desenvolvimento Profissional - Não haverá aula

Domingo	Segunda-feira	Terça-feira	Quarta-feira	Quinta-feira	Sexta-feira	Sábado
<p>FEVEREIRO 2022</p> <p>D S T Q Q S S</p> <p>1 2 3 4 5</p> <p>6 7 8 9 10 11 12</p> <p>13 14 15 16 17 18 19</p> <p>20 21 22 23 24 25 26</p> <p>27 28</p>	<p>ABRIL 2022</p> <p>D S T Q Q S S</p> <p>1 2</p> <p>3 4 5 6 7 8 9</p> <p>10 11 12 13 14 15 16</p> <p>17 18 19 20 21 22 23</p> <p>24 25 26 27 28 29 30</p>				<p>1</p> <p>Início do Ramadã</p>	<p>2</p>
<p>3</p> <p>Palavras da semana: PréJ: it J: too 1ª Sér.: then 2ª Sér.: wash 3ª Sér.: eight</p>	<p>4</p>	<p>5</p>	<p>6</p>	<p>7</p>	<p>8</p>	<p>9</p> <p>DIA DE ATIVIDADE</p> <p>MATEMÁTICA POR TODOS OS LADOS</p>
<p>10</p> <p>Domingo de Ramos</p> <p>Palavras da semana: PréJ: you J: pretty 1ª Sér.: as 2ª Sér.: five 3ª Sér.: seven</p>	<p>11</p>	<p>12</p>	<p>13</p>	<p>14</p>	<p>15</p> <p>Início da Páscoa Judaica Sexta-feira Santa Não haverá aula</p>	<p>16</p>
<p>17</p> <p>Páscoa</p> <p>Palavras da semana: PréJ: and J: well 1ª Sér.: him 2ª Sér.: their 3ª Sér.: got</p>	<p>18</p>	<p>19</p>	<p>20</p>	<p>21</p>	<p>22</p> <p>Dia da Terra</p>	<p>23</p>
<p>24</p> <p>Palavras da semana: PréJ: to J: ran 1ª Sér.: had 2ª Sér.: green 3ª Sér.: about</p>	<p>25</p>	<p>26</p>	<p>27</p>	<p>28</p>	<p>29</p> <p>Dia da Árvore</p>	<p>30</p>

Resumo de cada mês: **Agosto** De volta às aulas; **Setembro** Ajuda com o dever de casa; **Outubro** A tecnologia está em toda parte!; **Novembro** Compartilhar e dividir igualmente; **Dezembro** Ler para aprender; **Janeiro** Escrever para aprender; **Fevereiro** O poder da gentileza; **Março** Ajudando seu filho a ter êxito na escola; **Abril** Matemática está por todos os lados!; **Mai** Desenvolva o vocabulário de seu filho; **Junho** Prevenir a perda de leitura durante o verão!; **Julho** Comunique-se com seu filho para desenvolver a autoestima

MAIO
de 2022

Desenvolva o VOCABULÁRIO de seu filho!

- 1** *Leia e use o contexto.*
Veja se uma palavra nova em uma história é definida pelas palavras e frases no texto.
- 2** *Procure por sinônimos e antônimos.*
Encontre palavras que tenham o mesmo significado ou significado diferente.
- 3** *Procure por palavras relacionadas.*
Há outras palavras que são derivadas da mesma palavra de origem?

- 4** *Desenhe mapas de palavras.*
Faça um diagrama que conecte palavras e ideias. (veja os exemplos à direita) **Necessita de mais exemplos? Verifique este website: www.wordsift.org**
- 5** *Explore a riqueza de outros idiomas.*
Descubra quais as palavras que foram emprestadas de outras culturas.
- 6** *Use o dicionário.*
Esclareça e aprimore o sentido das palavras usando esta referência útil.



ATIVIDADE PARA

14 DE MAIO

UNIR (A) FAMÍLIA

Seguir o Líder

Um de cada vez, andem/movam-se de maneiras diferentes. Brinquem de charadas. Mimiquem palavras sem falar e vejam quanto tempo durará para que as pessoas adivinhem sua palavra!

MAIO

DUTY/PDD Dia de Trabalho para os Professores/Dia de Desenvolvimento Profissional - Não haverá aula

Domingo	Segunda-feira	Terça-feira	Quarta-feira	Quinta-feira	Sexta-feira	Sábado																																																																																				
1	2	3 Dia Nacional do Professor	4	5 Cinco de Maio	6	7																																																																																				
8 Dia das Mães <i>Palavras da semana:</i> PréJ: the J: brown 1ª Sér.: his 2ª Sér.: right 3ª Sér.: long	9	10	11	12	13	14 DIA DE ATIVIDADE SEGUIR O LÍDER																																																																																				
15 <i>Palavras da semana:</i> PréJ: funny J: eat 1ª Sér.: of 2ª Sér.: don't 3ª Sér.: if	16	17	18 Dia da Bandeira do Haiti	19	20	21																																																																																				
22 <i>Palavras da semana:</i> PréJ: three J: who 1ª Sér.: thank 2ª Sér.: around 3ª Sér.: laugh	23	24	25	26 Último dia de aula	27 Não haverá aula	28																																																																																				
29 <i>Palavras da semana:</i> PréJ: find J: new 1ª Sér.: live 2ª Sér.: its 3ª Sér.: shall	30 Dia de celebração aos soldados mortos em combate	31			<p>ABRIL 2022</p> <table border="1"> <tr><td>D</td><td>S</td><td>T</td><td>Q</td><td>Q</td><td>S</td><td>S</td></tr> <tr><td></td><td></td><td></td><td>1</td><td>2</td><td></td><td></td></tr> <tr><td>3</td><td>4</td><td>5</td><td>6</td><td>7</td><td>8</td><td>9</td></tr> <tr><td>10</td><td>11</td><td>12</td><td>13</td><td>14</td><td>15</td><td>16</td></tr> <tr><td>17</td><td>18</td><td>19</td><td>20</td><td>21</td><td>22</td><td>23</td></tr> <tr><td>24</td><td>25</td><td>26</td><td>27</td><td>28</td><td>29</td><td>30</td></tr> </table>	D	S	T	Q	Q	S	S				1	2			3	4	5	6	7	8	9	10	11	12	13	14	15	16	17	18	19	20	21	22	23	24	25	26	27	28	29	30	<p>JUNHO 2022</p> <table border="1"> <tr><td>D</td><td>S</td><td>T</td><td>Q</td><td>Q</td><td>S</td><td>S</td></tr> <tr><td></td><td></td><td></td><td>1</td><td>2</td><td>3</td><td>4</td></tr> <tr><td>5</td><td>6</td><td>7</td><td>8</td><td>9</td><td>10</td><td>11</td></tr> <tr><td>12</td><td>13</td><td>14</td><td>15</td><td>16</td><td>17</td><td>18</td></tr> <tr><td>19</td><td>20</td><td>21</td><td>22</td><td>23</td><td>24</td><td>25</td></tr> <tr><td>26</td><td>27</td><td>28</td><td>29</td><td>30</td><td></td><td></td></tr> </table>	D	S	T	Q	Q	S	S				1	2	3	4	5	6	7	8	9	10	11	12	13	14	15	16	17	18	19	20	21	22	23	24	25	26	27	28	29	30		
D	S	T	Q	Q	S	S																																																																																				
			1	2																																																																																						
3	4	5	6	7	8	9																																																																																				
10	11	12	13	14	15	16																																																																																				
17	18	19	20	21	22	23																																																																																				
24	25	26	27	28	29	30																																																																																				
D	S	T	Q	Q	S	S																																																																																				
			1	2	3	4																																																																																				
5	6	7	8	9	10	11																																																																																				
12	13	14	15	16	17	18																																																																																				
19	20	21	22	23	24	25																																																																																				
26	27	28	29	30																																																																																						

Resumo de cada mês: **Agosto** De volta às aulas; **Setembro** Ajuda com o dever de casa; **Outubro** A tecnologia está em toda parte!; **Novembro** Compartilhar e dividir igualmente; **Dezembro** Ler para aprender; **Janeiro** Escrever para aprender; **Fevereiro** O poder da gentileza; **Março** Ajudando seu filho a ter êxito na escola; **Abril** Matemática está por todos os lados!; **Maio** Desenvolva o vocabulário de seu filho; **Junho** Prevenir a perda de leitura durante o verão!; **Julho** Comunique-se com seu filho para desenvolver a autoestima

JUNHO

de 2022

PREVENIR A PERDA DE LEITURA

O QUE PODEM FAZER?

DURANTE O VERÃO!

VOCÊ SABIA...?

- Que todo verão, as crianças que não leem durante as férias perdem o equivalente a 2 ou 3 meses do aprendizado de leitura.
- Que se todo ano, do jardim a quinta série, as crianças perderem de 2 a 3 meses do aprendizado de leitura, quando iniciarem a escola intermediária (*middle school*) estarão lendo em média 2 anos e 7 meses abaixo do nível de série.
- Em um ano normal, uma criança passa aproximadamente 1.000 horas na escola e 7.500 horas fora da escola. Vocês são o melhor professor e exemplo para seu filho. Pensem na influência que têm!

Programe todos os dias um horário especial para seu filho ler.

Programe todos os dias um horário especial para ouvir a leitura do seu filho.

Incentive o seu filho a lhe contar, com suas próprias palavras, do que se tratava a história/artigo.

Converse sobre o que está sendo lido.

Aumente a linguagem e o vocabulário por meio de conversas sobre experiências, acontecimentos, sua rotina diária, tais como: cozinhar, fazer compras etc.

Leve seu filho à biblioteca, livraria ou *yard sale* para comprar livros.

Leia os livros preferidos várias vezes e permita que seu filho diga as frases previsíveis.

ATIVIDADE PARA

11 DE JUNHO

UNIR (A) FAMÍLIA

“O que Você Faz no Trabalho?”

Peça a seu filho para entrevistar alguns familiares a respeito de seus trabalhos e carreiras. Ajude o seu filho a identificar as habilidades que são usadas nestes trabalhos e como desenvolver outras habilidades relacionadas ao trabalho.

Para mais informações, acesse:

<http://www.palmbeachschools.org/summerlearning>

JUNHO

DUTY/PDD Dia de Trabalho para os Professores/Dia de Desenvolvimento Profissional - Não haverá aula

Domingo	Segunda-feira	Terça-feira	Quarta-feira	Quinta-feira	Sexta-feira	Sábado
<p>MAIO 2022</p> <p>D S T Q Q S S</p> <p>1 2 3 4 5 6 7</p> <p>8 9 10 11 12 13 14</p> <p>15 16 17 18 19 20 21</p> <p>22 23 24 25 26 27 28</p> <p>29 30 31</p>	<p>JULHO 2022</p> <p>D S T Q Q S S</p> <p>1 2</p> <p>3 4 5 6 7 8 9</p> <p>10 11 12 13 14 15 16</p> <p>17 18 19 20 21 22 23</p> <p>24 25 26 27 28 29 30</p> <p>31</p>		1	2	3	4
5	6	7	8	9	10	11
<p><i>Palavras da semana:</i> PréJ: run J: must 1ª Sér.: has 2ª Sér.: your 3ª Sér.: together</p>					Distrito fechado	<p>DIA DE ATIVIDADE</p> <p>“O QUE VOCÊ FAZ NO TRABALHO?”</p>
12	13	14	15	16	17	18
<p><i>Palavras da semana:</i> PréJ: play J: black 1ª Sér.: open 2ª Sér.: very 3ª Sér.: grow</p>		Dia da Bandeira			Distrito fechado	
19	20	21	22	23	24	25
<p>Dia dos Pais</p> <p><i>Palavras da semana:</i> PréJ: yellow J: soon 1ª Sér.: give 2ª Sér.: many 3ª Sér.: draw</p>		Primeiro dia de verão			Distrito fechado	
26	27	28	29	30		
<p><i>Palavras da semana:</i> PréJ: a J: saw 1ª Sér.: her 2ª Sér.: call 3ª Sér.: six</p>						

Resumo de cada mês: **Agosto** De volta às aulas; **Setembro** Ajuda com o dever de casa; **Outubro** A tecnologia está em toda parte!; **Novembro** Compartilhar e dividir igualmente; **Dezembro** Ler para aprender; **Janeiro** Escrever para aprender; **Fevereiro** O poder da gentileza; **Março** Ajudando seu filho a ter êxito na escola; **Abril** Matemática está por todos os lados!; **Mai** Desenvolva o vocabulário de seu filho; **Junho** Prevenir a perda de leitura durante o verão!; **Julho** Comunique-se com seu filho para desenvolver a autoestima

JULHO

de 2022

Comunique-se com
SEU FILHO
para desenvolver
a autoestima

"Era Uma Vez..."

Peça para seu filho contar uma história sobre um desenho que ele fez. Escreva à medida que ele conta a história. Depois mande o desenho e a história para os avós ou outro parente.

"Bons Sonhos!"

Invente um sonho agradável antes de ir para cama. Conte o sonho um para o outro. Pela manhã, pergunte-lhe sobre o sonho e escute atentamente!

"Ele Lança! Ele Marca!"

Se seu filho se interessa por esportes, tire o som da televisão na hora de um jogo e brinquem de ser o apresentador.

"As Emoções são importantes!"

As emoções são parte fundamental da experiência humana. Todos nós as temos e muitos de nós esforçamo-nos para saber como lidar com elas efetivamente. Caso perceba alguma diferença no comportamento do seu filho por causa de problemas reais ou se sabe que ele está lidando com emoções complicadas por causa desses problemas, entre em contato com o conselheiro escolar ou um profissional de sua confiança. Para mais informações, entre em contato com o Departamento de Educação Multicultural no telefone 561-434-8620.

"Se Mantenha Saudável!"

Ajude seu filho a evitar as doenças por meio de refeições saudáveis e exercícios. Converse com ele sobre o valor de se manter asseado. Ajude-o a praticar bons hábitos de higiene, como lavar as mãos antes das refeições e depois de usar o banheiro.

"Howdy Y'all!"

"Como estão todos!"

(expressão típica do sul dos Estados Unidos)

Você e seu filho podem sintonizar os ouvidos para perceber como as pessoas de outras partes do país ou do mundo falam. Compartilhem suas observações a respeito das diferenças de idiomas e sotaques e sobre palavras interessantes que as pessoas usam. Incentive o seu filho a valorizar sua própria herança e cultura.

"Como Foi o seu Dia na Escola?"

Desenvolva o hábito diário de conversar e ouvir seu filho falar sobre o dia na escola. Não aceite "Foi bom." Faça perguntas específicas, como: "O que você aprendeu hoje?", "O que você fez no recreio ou no playground?" ou "Qual foi a parte do dia que você mais gostou?"

ATIVIDADE PARA

9 DE JULHO

UNIR (A) FAMÍLIA

Horário

Sente-se com seu filho pela manhã e converse sobre o que **DEVE** ser feito e o que seria **DIVERTIDO** fazer durante o dia. Juntos façam uma tabela do horário das atividades do dia, divididas de meia em meia hora. Atenham-se ao horário o máximo que puderem e então tentem criar um horário de uma semana para **TODA** a família.



JULHO

DUTY/PDD Dia de Trabalho para os Professores/Dia de Desenvolvimento Profissional - Não haverá aula

Domingo	Segunda-feira	Terça-feira	Quarta-feira	Quinta-feira	Sexta-feira	Sábado
<p>JUNHO 2022</p> <p>D S T Q Q S S</p> <p>1 2 3 4</p> <p>5 6 7 8 9 10 11</p> <p>12 13 14 15 16 17 18</p> <p>19 20 21 22 23 24 25</p> <p>26 27 28 29 30</p>	<p>AGOSTO 2022</p> <p>D S T Q Q S S</p> <p>1 2 3 4 5 6</p> <p>7 8 9 10 11 12 13</p> <p>14 15 16 17 18 19 20</p> <p>21 22 23 24 25 26 27</p> <p>28 29 30 31</p>				<p>Dia do Canadá ¹</p> <p>Distrito fechado</p>	²
<p>3</p> <p><i>Palavras da semana:</i> PréJ: help J: ate 1ª Sér.: fly 2ª Sér.: sing 3ª Sér.: hot</p>	<p>4</p> <p>Dia da Independência</p>	5	6	7	8	<p>DIA DE ATIVIDADE ⁹</p> <p>HORÁRIO</p>
<p>10</p> <p><i>Palavras da semana:</i> PréJ: here J: say 1ª Sér.: stop 2ª Sér.: these 3ª Sér.: show</p>	11	12	13	Dia da Bastilha ¹⁴	15	16
<p>17</p> <p><i>Palavras da semana:</i> PréJ: away J: under 1ª Sér.: may 2ª Sér.: upon 3ª Sér.: own</p>	18	19	20	21	22	23
<p>24</p> <p><i>Palavras da semana:</i> J: please 2ª Sér.: best</p>	<p>25</p> <p>PréJ: jump 1ª Sér.: again 3ª Sér.: small</p>	26	27	28	29	30
<p>31</p> <p><i>Palavras da semana:</i> J: white 2ª Sér.: would</p>	<p>PréJ: two 1ª Sér.: once 3ª Sér.: clean</p>					

Resumo de cada mês: **Agosto** De volta às aulas; **Setembro** Ajuda com o dever de casa; **Outubro** A tecnologia está em toda parte!; **Novembro** Compartilhar e dividir igualmente; **Dezembro** Ler para aprender; **Janeiro** Escrever para aprender; **Fevereiro** O poder da gentileza; **Março** Ajudando seu filho a ter êxito na escola; **Abril** Matemática está por todos os lados!; **Mai** Desenvolva o vocabulário de seu filho; **Junho** Prevenir a perda de leitura durante o verão!; **Julho** Comunique-se com seu filho para desenvolver a autoestima